

PANEL CIELORRASO Y FACHADA

Es una chapa conformada que se fabrica en 0,30 y 0,50 metros de ancho con encastre. Ideal para fachadas.

Aplicación:

Fachadas, cielorrasos y marquesinas.

Presentaciones:

Chapas galvanizadas, cincalum y prepintadas (Blanco nieve – Verde inglés – Celeste – Azul milenium – Rojo teja – Gris grafito – Negro grafito). Normalmente se fabrica en prepintado blanco.

Dimensiones:

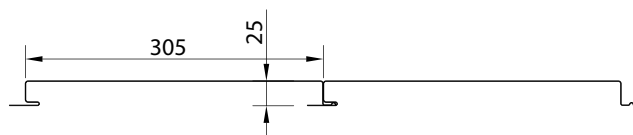
Panel Cielorraso Fachada 30

Ancho útil: 305 mm.

Espesor: C-25 (0,50 mm)

Altura de la onda: 25 mm.

Largo: Fabricamos a pedido, mínimo 100 metros lineales por revestimiento/color.




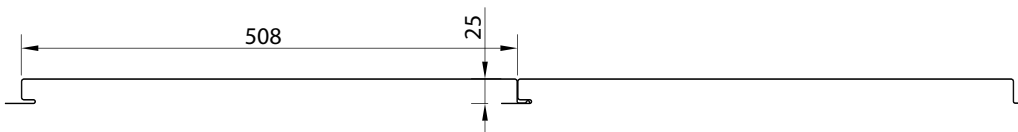
Panel Cielorraso Fachada 50

Ancho útil: 508 mm.

Espesor: C-25 (0,50 mm)

Altura de la onda: 25 mm.

Largo: Fabricamos a pedido, mínimo 100 metros lineales por revestimiento/color.



PANEL	Ancho útil (mm)	Altura de la onda (mm)	Espesor (mm)	Galvanizado		Cincalum		Prepintado	
				kg/ml	kg/m ²	kg/ml	kg/m ²	kg/ml	kg/m ²
CIELORRASO FACHADA 30	305	25	0,40	1,35	4,42	1,33	4,37	1,42	4,65
			0,50	1,67	5,46	1,65	5,41	1,74	5,69
CIELORRASO FACHADA 50	508	25	0,40	2,03	3,98	2,01	3,94	2,14	4,19
			0,50	2,51	4,93	2,49	4,88	2,62	5,13

Tolerancias dimensionales:

Para ancho útil: +/- 5 mm

Para otras medidas: +/- 2mm